


1.- Agujero de montaje.2.- Botón de :

NO debe conectar al sistema fotovoltaico?

Para que los miembros de su familia disfruten el mayor tiempo posible de la energía eléctrica producida por el sistema, recuerde que existen algunos aparatos que no se deben conectar o utilizar. **Algunos ejemplos son:**



 El uso de cualquiera de estos aparatos dañara el sistema fotovoltaico de su vivienda.

Cuidados del sistema fotovoltaico

<p>Panel Solar</p>  <p>Evite que algún objeto le dé sombra al panel solar, PODE árboles o MUEVA objetos que puedan taparlo.</p>	<p>Luminarias</p>  <p>Una vez al mes, LIMPIE con mucho cuidado las lámparas. Recuerde no tocar los tubos de la lámpara.</p>	<p>Batería</p>  <p>NO desconecte, limpie o cambie la batería, este trabajo le corresponde al técnico local.</p>
<p>NO</p>  <p>NO encienda luces o equipos innecesariamente</p>	<p>NO</p>  <p>NO coloque objetos encima del gabinete de la batería.</p>	<p>NO</p>  <p>NO deje caer agua cerca del tablero de control.</p>
<p>NO</p>  <p>NO permita que jalen o golpeen los tubos de la instalación</p>	<p>NO</p>  <p>NO abra la tapa del tablero de control ni intente manipularlo.</p>	<p>NO</p>  <p>NO abra el gabinete de la batería o la cambie de lugar.</p>
<p>NO</p>  <p>NO conecte focos incandescentes.</p>	<p>NO</p>  <p>NO permita que golpeen o le arrojen piedras al panel solar.</p>	<p>NO</p>  <p>NO intente reparar Llame o busque un técnico para que revise y repare.</p>


Recomendaciones para el funcionamiento adecuado de su sistema solar




No utilice la batería para otros usos, puede dañarla.



Mantenga los módulos limpios. Utilice sólo un paño seco con agua.



Evite las sombras sobre el módulo.



Mantenga los terminales de las baterías limpios.